



PERÚ

Ministerio de Desarrollo e Inclusión Social

DIRECCION DE PROMOCION DE IMPLEMENTACION DE POLITICAS

COORDINACION GENERAL - FED

MIDIS
MINISTERIO DE DESARROLLO E INCLUSION SOCIAL

Firmado digitalmente por
PARIAHUAMAN FERNANDEZ Rocio
Tatiana FAU 2054565359 soft
Cargo: Coordinador (A) General(E)
Motivo: Soy el autor del documento
Fecha: 11.05.2021 23:10:25 -05:00

"Decenio de la Igualdad de Oportunidades para Mujeres y Hombres"
"Año del Bicentenario del Perú: 200 años de Independencia"

San Isidro, 11 de Mayo del 2021

OFICIO N° D000018-2021-MIDIS-FED

Señor

AMADOR JERI MUÑOZ

GERENTE GENERAL

GOBIERNO REGIONAL MOQUEGUA

Jr. Los Sauces 123, MARISCAL NIETO-MOQUEGUA

Presente.-

Asunto : Informe de Verificación de Cumplimiento de Compromisos de Gestión del periodo octubre – diciembre 2020, en el marco del Fondo de Estímulo al Desempeño y Logro de Resultados Sociales (FED)

De mi mayor consideración:

Por medio del presente, me es grato saludarle y manifestarle que, en el marco del Fondo de Estímulo al Desempeño y Logro de Resultados Sociales (FED), y la Séptima Adenda al Segundo Convenio de Asignación por Desempeño (CAD), suscrita entre el Gobierno Regional de Moquegua, el Ministerio de Economía y Finanzas y el Ministerio de Desarrollo e Inclusión Social, se ha elaborado el Informe de Verificación de Cumplimiento de Compromisos de Gestión del periodo octubre a diciembre 2020; a partir de la información proporcionada por la entidades con rectoría (MINSA¹, MINEDU, MVCS), el mismo que fue aprobado por el Comité Directivo del FED.

En este sentido, según lo establecido en la Directiva para la Gestión del FED, se remite a su despacho el mencionado informe, en el cual se presentan los resultados de la verificación de los compromisos de gestión establecidos en la Séptima Adenda al Segundo CAD; y de acuerdo con la ponderación asignada a cada indicador y según el nivel de avance, corresponde transferir el monto total de S/ 894.218,00 que representa el 80,4% del monto máximo asignado, para tal fin.

Finalmente aprovecho en comunicar que el informe antes mencionado debe ser publicado en el portal electrónico institucional del Gobierno Regional, en cumplimiento de lo establecido en la cláusula novena del CAD: Difusión y transparencia.

Agradeciendo de antemano su atención a la presente, hago propicia la ocasión para reiterarle las muestras de mi consideración y estima personal.

Atentamente,

ROCIO TATIANA PARIAHUAMAN FERNANDEZ

Coordinadora General (e)

COORDINACION GENERAL - FED

Ministerio de Desarrollo e Inclusión Social

¹ La OGTI MINSA, el 15 de abril del 2021, brinda acceso a través de un entorno virtual a la base de datos nominal para el procesamiento de datos de los indicadores vinculados a salud, y entre el 23 de abril y 04 de mayo del 2020, la Dirección de Seguimiento de la DGSE MIDIS, entrega reporte de resultados según lo establecido en el Reglamento FED.

INFORME DE VERIFICACIÓN DEL CUMPLIMIENTO DEL
SEGUNDO CONVENIO DE ASIGNACIÓN POR DESEMPEÑO
EN EL MARCO DEL FONDO DE ESTÍMULO AL DESEMPEÑO
Y LOGRO DE RESULTADOS SOCIALES

TRAMO COMPROMISOS DE GESTIÓN
PERIODO OCTUBRE–DICIEMBRE 2020



ÚNICA VERIFICACIÓN



GOBIERNO REGIONAL DE MOQUEGUA

Lima, mayo 2021



Contenido

RESUMEN EJECUTIVO	3
I. ANTECEDENTES	8
II. VERIFICACIÓN DE LA DOCUMENTACIÓN REMITIDA AL FED	9
III. VERIFICACIÓN DE LOS COMPROMISOS DE GESTIÓN	9
IV. DETERMINACIÓN DEL MONTO A TRANSFERIR	28
V. CONCLUSIONES	30
VI. RECOMENDACIONES	30
ANEXO N° 01: INFORMACIÓN REMITIDA POR EL GOBIERNO REGIONAL DE MOQUEGUA ..	31



Or

RESUMEN EJECUTIVO

En el marco del Fondo de Estímulo al Desempeño y Logro de Resultados Sociales (FED), el Gobierno Regional de MOQUEGUA suscribió el 17 de noviembre de 2017, el Segundo Convenio de Asignación por Desempeño (CAD) con el Ministerio de Desarrollo e Inclusión Social (MIDIS) y el Ministerio de Economía y Finanzas (MEF), con una vigencia de tres años.

Para el año 2020 el Gobierno Regional de MOQUEGUA suscribe la Sétima Adenda al Segundo CAD, el 19 de octubre de 2020, en la cual se establecen nueve (09) compromisos de gestión (CG) para el periodo octubre-diciembre 2020. Culminado el proceso de implementación de los compromisos, el Gobierno Regional envía el informe ejecutivo de cumplimiento en los plazos establecidos, según lo estipulado en la Cláusula Quinta de la Sétima Adenda al Segundo CAD¹.

Cabe mencionar que, considerando la información alcanzada por la Dirección de Seguimiento de la Dirección General de Seguimiento y Evaluación del MIDIS a través de los informes N° D00003-2021-MIDIS-DS, D00006-2021-MIDIS-DS, D00010-2021-MIDIS-DS Y D00011-2021-MIDIS-DS se procede con la verificación de los nueve (09) compromisos de gestión (SIII-01, SIII-02, SIII-03, SIII-04, SIII-05, VII-01, AIII-01, AIII-02 y EIII-01) correspondientes al periodo octubre-diciembre 2020.



Como resultado de la verificación de los nueve (09) compromisos de gestión evaluados, el Gobierno Regional cumple cinco (05) compromisos y presenta avances respecto a los valores basales en tres (03) de los compromisos restantes. Por consiguiente, de acuerdo a las consideraciones establecidas para la transferencia de recursos en la Sétima Adenda al Segundo CAD², se ha realizado el cálculo presupuestal, por lo que corresponde transferir al Gobierno Regional de MOQUEGUA el monto de **S/894 218,00** de los **S/ 1 111,961.00** asignados como monto máximo para los nueve (09) compromisos de gestión del periodo octubre -diciembre de 2020, que equivale al **80,4%**.

A continuación, se presenta en resumen los resultados de la verificación de cada uno de los compromisos de gestión del periodo octubre-diciembre de 2020.



¹ Según la Cláusula Quinta de la Sétima Adenda al Segundo CAD, el GR debe remitir al Presidente/a del Comité Directivo del FED, el informe ejecutivo de cumplimiento de los Compromisos de Gestión del periodo octubre-diciembre 2020, hasta 15 días calendario posteriores al cierre del mes de diciembre del año 2020.

² Según la Cláusula Sexta de la Sétima Adenda del Segundo CAD, respecto a los mecanismos para la transferencia de recursos, el monto para transferir se calculará de acuerdo al porcentaje de avance y a la ponderación de cada uno de los indicadores de los compromisos de gestión del periodo octubre-diciembre.

COMPROMISOS DE GESTION – PERIODO OCTUBRE – DICIEMBRE 2020. MOQUEGUA

COMPROMISOS DE GESTIÓN VINCULADOS A LOS SERVICIOS DE SALUD						
Compromiso de Gestión		Indicador	Basal	Meta establecida	Nivel de cumplimiento	Conclusión
SIII-01	Niñas y niños con prematuridad y/o bajo peso al nacer del departamento, que reciben gotas de hierro al mes de vida.	SIII-01.01: Porcentaje de niñas y niños con prematuridad y/o bajo peso al nacer del departamento, que reciben gotas de hierro al mes de vida.	0.0%	60.0%	Octubre: 33.3% Noviembre: 25.0% Diciembre: 12.5%	NO CUMPLE
SIII-02	Niñas y niños entre 110 y 130 días del departamento que reciben hierro en gotas	SIII-02.01: Porcentaje de niñas y niños de 4 meses (entre 110 y 130 días) de edad del departamento, que reciben hierro en gotas.	24.0%	35.0%	Octubre: 37.1% Noviembre: 41.2% Diciembre: 43.0%	CUMPLE
SIII-03	Niñas y niños de 6 a 8 meses de edad del departamento, con dosaje de hemoglobina, que iniciaron tratamiento o suplementación preventiva con hierro.	SIII-03.01: Porcentaje de niñas y niños de 6 a 8 meses de edad del departamento, con dosaje de hemoglobina que iniciaron tratamiento o suplementación preventiva con hierro.	17.3%	26.0%	Octubre: 31.3% Noviembre: 48.4% Diciembre: 27.7%	CUMPLE
SIII-04	Casos sospechosos o confirmados con cuadro clínico leve, cuentan con seguimiento clínico a distancia o presencial e inician tratamiento, en el Primer Nivel de Atención de Salud-PNAS, RED o GERESA.	SIII-04.01: Porcentaje de casos sospechosos o confirmados leves, para COVID-19, cuentan con seguimiento clínico a distancia o presencial e inician tratamiento, registrados en el SICOVID, en IPRESS del primer nivel de atención de salud, RED Y GERESAS/DIRESAS.	0.2%	25.0%	Octubre: 10.3% Noviembre: 18.0% Diciembre: 31.8%	NO CUMPLE
SIII-05	IPRESS que cuentan con disponibilidad de EPP en el Primer Nivel de Atención de Salud-PNAS.	SIII-05.01: Porcentaje de IPRESS que tienen disponibilidad de Equipos de Protección Personal (EPP) en el Primer Nivel de Atención de Salud (PNAS).	71.2%	80.0%	Octubre: 98.3% Noviembre: 100.0% Diciembre: 100.0%	CUMPLE



Or

COMPROMISOS DE GESTIÓN VINCULADOS A LOS SERVICIOS DE SALUD						
Compromiso de Gestión		Indicador	Basal	Meta establecida	Nivel de cumplimiento	Conclusión
VII-01	Gestantes con detección positiva de violencia contra la mujer realizadas en IPRESS del primer nivel de atención.	VII-01.01: Porcentaje de gestantes con detección positiva de violencia contra la mujer realizadas en IPRESS del primer nivel de atención	0.0%	4.0%	Octubre: 2.9% Noviembre: 1.6% Diciembre: 3.7%	NO CUMPLE

COMPROMISO DE GESTION VINCULADOS A LOS SERVICIOS DE AGUA						
Compromiso de Gestión		Indicador	Basal	Meta establecida	Nivel de cumplimiento	Conclusión
AIII-01	Gestión de Servicios de Calidad y Sostenibles en el Ámbito Rural.	AIII-01.01: Número de Centros Poblados con sistemas de agua cuya condición de infraestructura cambia del estado regular a bueno después del mantenimiento.	0	3	0	NO CUMPLE
		AIII-01.02 Gobierno Regional compromete presupuesto y entrega insumos críticos a la JASS del Centro Poblado con sistema de agua de los distritos de quintil 1 y 2.	Paso 1: S/ 0	S/ 15 000,00	S/ 0,00	
			Paso 2: 0	20	0	
AIII-02	Monitoreo de parámetro de campo en Centros Poblados con sistemas abastecimiento de agua para consumo humano.	AIII-02.02 Número de Centros Poblados con registro de monitoreo de parámetros de campo.	0	38	102	CUMPLE
		AIII-02.03 Porcentaje de pequeñas ciudades con sistemas de agua que presentan cloro residual en el reservorio ≥ 1.0 mg/L y que cuentan con registro en los aplicativos web SIAS y PVICA.	0%	100%	100%	



Or

COMPROMISOS DE GESTIÓN VINCULADOS A LOS SERVICIOS DE EDUCACIÓN						
Compromiso de Gestión		Indicador	Basal	Meta establecida	Nivel de cumplimiento	Conclusión
EIII-01	Acompañamiento Pedagógico en IIEE Unidocente y Multigrado Monolingüe Castellano e IIEE EIB de Primaria, en el marco de la estrategia "Aprendo en Casa".	EIII-01.01: Porcentaje de docentes focalizados con acompañamiento pedagógico que cuentan con conectividad, de IIEE Unidocente y Multigrado Monolingüe Castellano y de IIEE de EIB primaria que han recibido el protocolo programado de acompañamiento pedagógico.	0.0%	70.0%	100.0%	CUMPLE



Or

LISTA DE ACRÓNIMOS

DATASS	:	Sistema de Diagnóstico sobre Abastecimiento de Agua y Saneamiento en el Ámbito Rural.
DEIB	:	Dirección de Educación Intercultural Bilingüe
DIGESA	:	Dirección General de Salud Ambiental
DIRESA	:	Dirección Regional de Salud
DISER	:	Dirección de Servicio Educativo en el Ámbito Rural
DNI	:	Documento Nacional de Identidad
DRE	:	Dirección Regional de Educación
DRVCS	:	Dirección Regional de Vivienda, Construcción y Saneamiento
EPP	:	Equipo de protección personal
FED	:	Fondo de Estímulo al Desempeño y Logro de Resultados
GERESA	:	Gerencia Regional de Salud
GIA	:	Grupos de Inter aprendizaje
GRE	:	Gerencia Regional de Educación
HIS	:	Sistema de Información en Salud
IIEE	:	Institución Educativa
IPRESS	:	Instituciones Prestadoras de Servicios de Salud
JASS	:	Juntas Administradoras de Servicio y Saneamiento
MEF	:	Ministerio de Economía y Finanzas
MIDIS	:	Ministerio de Desarrollo e Inclusión Social
MINEDU	:	Ministerio de Educación
MVCS	:	Ministerio de Vivienda Construcción y Saneamiento
OC	:	Organización Comunal
PNAS	:	Primer Nivel de Atención en Salud
PVICA	:	Programa de Vigilancia y Calidad del Agua
RED	:	Red de Salud
RENIPRESS	:	Registro Nacional de Instituciones Prestadoras de Servicios de Salud
RTC	:	Reuniones de Trabajo Colegiado
SIAF	:	Sistema Integrado de Administración Financiera
SIAS	:	Sistema de Información de Agua y Saneamiento
SICOVID	:	Sistema de integrado para COVID-19
SIGA	:	Sistema Integrado de Gestión Administrativa
SIGIED	:	Sistema de Gestión de Información Educativa
SISMED	:	Sistema Integrado de Suministros de Medicamentos, Insumos Médico-Quirúrgicos.
SUNASS	:	Superintendencia Nacional de Servicios de Saneamiento
UE	:	Unidad Ejecutora
UGEL	:	Unidad de Gestión Educativa Local



M

I. ANTECEDENTES

Con fecha 1 de diciembre del año 2013, mediante Ley N° 30114, se aprueba la Ley de Presupuesto del Sector Público para el Año Fiscal 2014. En la Octogésima Cuarta Disposición Complementaria Final, se dispone la creación del Fondo de Estímulo al Desempeño y Logro de Resultados Sociales (FED), el cual se encuentra a cargo del Ministerio de Desarrollo e Inclusión Social (MIDIS), con la finalidad de impulsar el logro de resultados establecidos en los cinco ejes de la Estrategia Nacional de Desarrollo e Inclusión Social con énfasis en el Desarrollo Infantil Temprano, además de las metas asociadas a la reducción de la violencia contra la mujer. Asimismo, se establece que los recursos del FED podrán ser incorporados en los pliegos de los gobiernos regionales que ejecuten intervenciones de los programas presupuestales priorizados por la Política Social mediante decreto supremo refrendado por los ministros del Ministerio de Economía y Finanzas (MEF) y MIDIS, a propuesta de este último, previa suscripción de Convenio. Dicho Convenio establece condiciones y/o mecanismos de asignación de recursos del FED, y deberá ser suscrito por el MIDIS, el MEF y gobiernos regionales, quienes asumen compromisos de gestión y metas de cobertura, conforme a las condiciones establecidas.

En dicho contexto, el 17 de marzo de 2015 el Gobierno Regional de MOQUEGUA suscribió el Primer Convenio de Asignación por Desempeño - CAD con el MIDIS y el MEF. En dicho CAD, el Gobierno Regional se comprometió al cumplimiento de compromisos de gestión y metas multianuales de cobertura de servicios dirigidos a niños y niñas desde la gestación hasta los 5 años de edad y por el nivel de cumplimiento alcanzado. Asimismo, el 17 de noviembre de 2017 se suscribió el Segundo CAD, entre el Gobierno Regional de MOQUEGUA, el MEF y el MIDIS.

Por otro lado, el 11 de diciembre de 2019 se aprueba el nuevo Reglamento del FED a través de DS N°006-2019-MIDIS y el 25 de febrero de 2020 se aprueba la Directiva para la Gestión del Fondo de Estímulo al Desempeño y Logro de Resultados Sociales (FED) a través de la RM N°044-2020-MIDIS, con la finalidad de mejorar la articulación entre sectores sociales, centrar la lógica de resultados y optimizar los procesos de transferencia a los Gobiernos Regionales.

El 19 de octubre de 2020 se suscribe la Séptima Adenda al Segundo CAD, en la cual se establecen nueve (09) compromisos de gestión para el periodo octubre-diciembre 2020 vinculados a los servicios de salud, educación, acceso a agua para consumo humano y metas relacionadas a la violencia contra la mujer. En este sentido, el Gobierno Regional remite el informe de cumplimiento de los compromisos de gestión según los plazos establecidos, mediante el Oficio N° 06-2021-G.R. MOQ/GGR.

Finalmente, considerando la información alcanzada por la Dirección de Seguimiento de la Dirección General de Seguimiento y Evaluación del MIDIS a través de los informes N° D000003-2021-MIDIS-DS, D000006-2021-MIDIS-DS, D000010-2021-MIDIS-DS Y D000011-2021-MIDIS-DS se procede con la verificación de los nueve (09) compromisos de gestión (SIII-01, SIII-02, SIII-03, SIII-04, SIII-05, VII-01, AIII-01, AIII-02 y EIII-01) correspondientes al periodo octubre-diciembre 2020.



Or

II. VERIFICACIÓN DE LA DOCUMENTACIÓN REMITIDA AL FED

Mediante Oficio N°06-2021-G.R. MOQ/GGR de fecha 13 de Enero de 2021, el Gobierno Regional de MOQUEGUA envió a la Dirección General de Políticas y Estrategias del Ministerio de Desarrollo e Inclusión Social, el informe de cumplimiento de compromisos de gestión para el periodo octubre-diciembre de 2020, dicho informe describe el avance de las actividades y logros alcanzados por cada compromiso de gestión, resultado de una auto verificación. Se adjunta la descripción de la documentación enviada vía virtual, la cual se describe en el Anexo N° 01.

III. VERIFICACIÓN DE LOS COMPROMISOS DE GESTIÓN

A continuación, se describen los procedimientos de verificación de los compromisos de gestión: SIII-01, SIII-02, SIII-03, SIII-04, SIII-05, VII-01, AIII-01, AIII-02 y EIII-01, considerando los criterios establecidos en Sétima Adenda al Segundo CAD.

COMPROMISOS DE GESTIÓN VINCULADOS A LA CADENA DE PRODUCCIÓN DE SERVICIOS DE SALUD

A continuación, se describen los procedimientos de verificación de los compromisos de gestión implementados en el periodo octubre a diciembre 2020: SIII-01, SIII-02, SIII-03, SIII-04, SIII-05 y VII-01, considerando los criterios establecidos en la Sétima Adenda del Segundo CAD. En lo referente al cumplimiento de los compromisos de las categorías de salud y de la reducción de la violencia contra la Mujer, se considera compromiso de gestión cumplido, cuando la región logra la meta establecida en dos (2) de los tres (3) meses del periodo de verificación.

COMPROMISO DE GESTIÓN SIII-01:

Niñas y niños con prematuridad y/o bajo peso al nacer del departamento, que reciben gotas de hierro al mes de vida.

NOMBRE DEL INDICADOR

Porcentaje de niñas y niños con prematuridad y/o bajo peso al nacer del departamento, que reciben gotas de hierro al mes de vida.

DEFINICIÓN DEL INDICADOR

Porcentaje de niñas y niños del departamento con prematuridad leve (34-36 semanas de gestación) y/o bajo peso al nacer (1500 a 2499 gramos), registrados en el CNV en línea, que reciben gotas de hierro al mes de vida.

PROCEDIMIENTO DE VERIFICACIÓN:

INDICADOR Porcentaje de niñas y niños con prematuridad y/o bajo peso al nacer del departamento, que reciben gotas de hierro al mes de vida.

Numerador: N° de niñas/niños del denominador, que reciben gotas de hierro al mes de vida, registrados en HIS con DNI o CNV en línea.

Denominador: N° de niñas/niños con prematuridad y/o bajo peso al nacer en el periodo de medición, registrados en el Padrón Nominal (DNI o CNV en línea) y CNV en línea.



Handwritten signature

FUENTE DE INFORMACIÓN:

- Padrón Nominal
- CNV en línea
- HIS MINSA

Cuadro SIII-01.1: Resultados por provincias: Niñas y niños con prematuridad y/o bajo peso al nacer del departamento, que reciben gotas de hierro al mes de vida.

Departamento/provincias	Octubre 2020			Noviembre 2020			Diciembre 2020		
	N	D	%	N	D	%	N	D	%
1801 MARISCAL NIETO	3	8	37.5%	2	8	25.0%	1	4	25.0%
1802 GENERAL SANCHEZ CERRO	-	-	-	-	-	-	0	1	0.0%
1803 ILO	0	1	0.0%	1	4	25.0%	0	3	0.0%
MOQUEGUA	3	9	33.3%	3	12	25.0%	1	8	12.5%

Fuente: Padrón nominal, CNV en línea y HIS MINSA: 31 octubre, 30 noviembre y 31 diciembre 2020.

Elaboración: Equipo Técnico FED

El siguiente cuadro **SIII-01.2** muestra los resultados alcanzados por el Gobierno Regional:

Cuadro SIII-01.2: Resultados del porcentaje de niñas y niños con prematuridad y/o bajo peso al nacer del departamento, que reciben gotas de hierro al mes de vida.

Indicadores Compromiso de Gestión SIII-01		Basal	Meta Establecida	Nivel de cumplimiento	Conclusión
Meses de evaluación	Octubre 2020	0.0%	60.0%	33.3%	NO CUMPLE
	Noviembre 2020			25.0%	
	Diciembre 2020			12.5%	

Fuente: Padrón nominal, CNV en línea y HIS MINSA: 31 octubre, 30 noviembre y 31 diciembre 2020.

Elaboración: Equipo Técnico FED

De acuerdo con el cuadro **SIII-01.2**, se muestra que, el Gobierno Regional de MOQUEGUA no ha logrado alcanzar la meta establecida en al menos dos (02) de los tres (03) meses de verificación, tal como se indica en la Ficha Técnica. Por lo tanto, no cumple con el compromiso de gestión.

Conclusión de la Verificación del Cumplimiento del Compromiso de Gestión SIII-01:

El Gobierno Regional de **MOQUEGUA**, no alcanzó la meta establecida del compromiso SIII-01.



COMPROMISO DE GESTIÓN SIII-02:

Niñas y niños entre 110 y 130 días de las IPRESS del departamento, que reciben hierro en gotas.

NOMBRE DEL INDICADOR

Porcentaje de niñas y niños de 4 meses (entre 110 y 130 días) de edad del departamento, que reciben hierro en gotas.

DEFINICIÓN DEL INDICADOR

Porcentaje de niñas y niños registrados en el Padrón Nominal que cumplen 130 días de edad en el mes de evaluación, sin diagnóstico de anemia en el HIS, que han recibido gotas con hierro entre los 110 y 130 días de edad.

PROCEDIMIENTO DE VERIFICACIÓN:

INDICADOR Porcentaje de niñas y niños de 4 meses (entre 110 y 130 días) de edad del departamento, que reciben hierro en gotas.

Numerador: N° de niñas/niños del denominador que han recibido gotas con hierro entre los 110 y 130 días de edad, registrados en HIS con DNI o CNV en línea.

Denominador: N° de niñas/niños que han cumplido 130 días de edad en el periodo de evaluación sin diagnóstico de anemia en el HIS, registrados en Padrón Nominal con DNI o CNV en línea.

FUENTE DE INFORMACIÓN:

- Padrón Nominal
- HIS MINSa

Cuadro SIII-02.1: Resultados por provincias: Niñas y niños de 4 meses (entre 110 y 130 días) de edad del departamento, que reciben hierro en gotas.

Departamento/provincias	Octubre 2020			Noviembre 2020			Diciembre 2020		
	N	D	%	N	D	%	N	D	%
1801 MARISCAL NIETO	23	79	29.1%	25	71	35.2%	33	77	42.9%
1802 GENERAL SANCHEZ CERRO	2	10	20.0%	4	12	33.3%	2	6	33.3%
1803 ILO	37	78	47.4%	39	82	47.6%	33	75	44.0%
MOQUEGUA	62	167	37.1%	68	165	41.2%	68	158	43.0%

Fuente: Padrón nominal y HIS MINSa: 31 octubre, 30 noviembre y 31 diciembre 2020.

Elaboración: Equipo Técnico FED

El siguiente cuadro **SIII-02.2** muestra los resultados alcanzados por el Gobierno Regional:

Cuadro SIII-02.2: Resultados del porcentaje de niñas y niños de 4 meses (entre 110 y 130 días) de edad del departamento, que reciben hierro en gotas.

Indicadores		Basal	Meta Establecida	Nivel de cumplimiento	Conclusión
Compromiso de Gestión SIII-02					
Meses de evaluación	Octubre 2020	24.0%	35.0%	37.1%	CUMPLE
	Noviembre 2020			41.2%	
	Diciembre 2020			43.0%	

Fuente: Padrón nominal y HIS MINSa: 31 octubre, 30 noviembre y 31 diciembre 2020.

Elaboración: Equipo Técnico FED

De acuerdo con el cuadro **SIII-02.2**, se muestra, que el Gobierno Regional de MOQUEGUA ha logrado alcanzar la meta establecida en al menos dos (02) de los tres (03) meses de verificación, tal como se indica en la Ficha Técnica. Por lo tanto, cumple con el compromiso de gestión.

Conclusión de la Verificación del Cumplimiento del Compromiso de Gestión SIII-02:

El Gobierno Regional de **MOQUEGUA**, alcanzó la meta establecida del compromiso SIII-02.

COMPROMISO DE GESTIÓN SIII-03:

Niñas y niños de 6 a 8 meses de edad del departamento, con dosaje de hemoglobina, que iniciaron tratamiento o suplementación preventiva con hierro.

NOMBRE DEL INDICADOR

Porcentaje de niñas y niños de 6 a 8 meses de edad del departamento, con dosaje de hemoglobina que iniciaron tratamiento o suplementación preventiva con hierro.

DEFINICIÓN DEL INDICADOR

Porcentaje de niñas y niños registrados en el padrón nominal que cumplieron 269 días de edad en el mes de evaluación, que recibieron dosaje de hemoglobina, fueron diagnosticados entre los 170-269 días y recibieron inicio de tratamiento con hierro (en forma de gotas o jarabe) o inicio de suplementación preventiva (micronutrientes, gotas o jarabe), según dosis estandarizada en situación de emergencia.

PROCEDIMIENTO DE VERIFICACIÓN:

INDICADOR: Porcentaje de niñas y niños de 6 a 8 meses de edad del departamento, con dosaje de hemoglobina que iniciaron tratamiento o suplementación preventiva con hierro.

Numerador: N° de niñas y niños del denominador que cuentan con dosaje de hemoglobina, diagnosticados entre los 170-269 días y que reciben inicio de tratamiento con hierro o suplementación preventiva oportuna, registrados en el HIS con DNI o CNV en línea.

Denominador: N° de niñas y niños que cumplen 269 días en el mes de evaluación, registrados en el padrón nominal con DNI o CNV en línea.

FUENTE DE INFORMACIÓN:

- Padrón Nominal
- HIS MINSA

Cuadro SIII-03.1: Resultados por provincias: Niñas y niños de 6 a 8 meses de edad del departamento, con dosaje de hemoglobina que iniciaron tratamiento o suplementación preventiva con hierro.

Departamento/provincias	Octubre 2020			Noviembre 2020			Diciembre 2020		
	N	D	%	N	D	%	N	D	%
1801 MARISCAL NIETO	21	78	26.9%	50	88	56.8%	22	91	24.2%
1802 GENERAL SANCHEZ CERRO	7	13	53.8%	1	7	14.3%	3	9	33.3%
1803 ILO	22	69	31.9%	38	89	42.7%	28	91	30.8%
MOQUEGUA	50	160	31.3%	89	184	48.4%	53	191	27.7%

Fuente: Padrón nominal y HIS MINSA: 31 octubre, 30 noviembre y 31 diciembre 2020.

Elaboración: Equipo Técnico FED



Handwritten signature

El siguiente cuadro **SIII-03.2** muestra los resultados alcanzados por el Gobierno Regional:

Cuadro SIII-03.2: Resultados del porcentaje de niñas y niños de 6 a 8 meses de edad del departamento, con dosaje de hemoglobina que iniciaron tratamiento o suplementación preventiva con hierro.

Indicadores Compromiso de Gestión SIII-03		Basal	Meta Establecida	Nivel de cumplimiento	Conclusión
Meses de evaluación	Octubre 2020	17.3%	26.0%	31.3%	CUMPLE
	Noviembre 2020			48.4%	
	Diciembre 2020			27.7%	

Fuente: Padrón nominal y HIS MINSA: 31 octubre, 30 noviembre y 31 diciembre 2020.

Elaboración: Equipo Técnico FED

De acuerdo con el cuadro **SIII-03.2**, se muestra que, el Gobierno Regional de MOQUEGUA ha logrado alcanzar la meta establecida en al menos dos (02) de los tres (03) meses de verificación, tal como se indica en la Ficha Técnica. Por lo tanto, cumple con el compromiso de gestión.

Conclusión de la Verificación del Cumplimiento del Compromiso de Gestión SIII-03:

El Gobierno Regional de **MOQUEGUA**, alcanzó la meta establecida del compromiso SIII-03.

COMPROMISO DE GESTIÓN SIII-04:

Casos sospechosos o confirmados con cuadro clínico leve, cuentan con seguimiento clínico a distancia o presencial e inician tratamiento, en el Primer Nivel de Atención de Salud-PNAS, RED o GERESA/DIRESA.

NOMBRE DEL INDICADOR

Porcentaje de casos sospechosos o confirmados leves, para COVID-19, cuentan con seguimiento clínico a distancia o presencial e inician tratamiento, registrados en el SICOVID, en IPRESS del primer nivel de atención de salud, RED Y GERESAS/DIRESAS.

DEFINICIÓN DEL INDICADOR

Porcentaje de casos sospechosos o confirmados leves, para COVID-19, cuentan con seguimiento clínico a distancia o presencial e inician tratamiento, registrados en el SICOVID, en IPRESS del primer nivel de atención de salud, RED y GERESAS/ DIRESAS.

PROCEDIMIENTO DE VERIFICACIÓN:

INDICADOR: Porcentaje de casos sospechosos o confirmados leves, para COVID-19, cuentan con seguimiento clínico a distancia o presencial e inician tratamiento, registrados en el SICOVID, en IPRESS del primer nivel de atención de salud, RED Y GERESAS/DIRESAS.

Numerador: N° de casos del denominador con seguimiento clínico a distancia o presencial e inician tratamiento, oportunos, registrados en el SICOVID, en el mes de evaluación.

Denominador: N° de casos sospechosos o confirmados leves para COVID-19, registrados en el SICOVID, en IPRESS del Primer Nivel de Atención de Salud, RED y DIRESA/GERESA.

FUENTE DE INFORMACION:

- SICOVID



Cuadro SIII-04.1: Resultados por provincias: Casos sospechosos o confirmados con cuadro clínico leve, cuentan con seguimiento clínico a distancia o presencial e inician tratamiento, en el Primer Nivel de Atención de Salud-PNAS, RED o GERESA/DIRESA.

Departamento/provincias	Octubre 2020			Noviembre 2020			Diciembre 2020		
	N	D	%	N	D	%	N	D	%
1801 MARISCAL NIETO	42	310	13.5%	10	65	15.4%	11	59	18.6%
1802 GENERAL SANCHEZ CERRO	2	17	11.8%	0	1	0.0%	5	7	71.4%
1803 ILO	3	129	2.3%	12	56	21.4%	33	88	37.5%
MOQUEGUA	47	456	10.3%	22	122	18.0%	49	154	31.8%

Fuente: SICOVID.

Elaboración: Equipo Técnico FED

El siguiente cuadro **SIII-04.2** muestra los resultados alcanzados por el Gobierno Regional:

Cuadro SIII-04.2: Resultados de casos sospechosos o confirmados con cuadro clínico leve, cuentan con seguimiento clínico a distancia o presencial e inician tratamiento, en el Primer Nivel de Atención de Salud-PNAS, RED o GERESA / DIRESA

Indicadores Compromiso de Gestión SIII-04		Basal	Meta Establecida	Nivel de cumplimiento	Conclusión
Meses de evaluación	Octubre 2020	0.2%	25.0%	10.3%	NO CUMPLE
	Noviembre 2020			18.0%	
	Diciembre 2020			31.8%	

Fuente: SICOVID.

Elaboración: Equipo Técnico FED

De acuerdo con el cuadro **SIII-04.2**, se constata que, el Gobierno Regional de MOQUEGUA no ha logrado alcanzar la meta establecida en al menos dos (02) de los tres (03) meses de verificación, tal como se indica en la Ficha Técnica. Por lo tanto, no cumple con el compromiso de gestión.

Conclusión de la Verificación del Cumplimiento del Compromiso de Gestión SIII-04:

El Gobierno Regional de **MOQUEGUA**, no alcanzó la meta establecida del compromiso SIII-04.

COMPROMISO DE GESTIÓN SIII-05:

IPRESS que cuentan con disponibilidad de EPP en el Primer Nivel de Atención de Salud-PNAS.

NOMBRE DEL INDICADOR

Porcentaje de IPRESS que tienen disponibilidad de Equipos de Protección Personal (EPP) en el Primer Nivel de Atención de Salud (PNAS).

DEFINICIÓN DEL INDICADOR

Porcentaje de IPRESS que cuentan con disponibilidad de Equipos de Protección Personal (EPP) en el Primer Nivel de Atención de Salud (PNAS).

PROCEDIMIENTO DE VERIFICACIÓN:

INDICADOR: Porcentaje de IPRESS que tienen disponibilidad de Equipos de Protección Personal (EPP) en el Primer Nivel de Atención de Salud (PNAS).



Handwritten signature

Numerador: N° de IPRESS del denominador que cuentan con disponibilidad del 100% de equipos de protección de personal (EPP), para el mes de evaluación.

Denominador: N° IPRESS activas y registradas en el RENIPRESS, del primer nivel de atención de salud, al último día del mes de evaluación.

FUENTE DE INFORMACION:

- SISMED
- Base de Datos HIS
- RENIPRESS

Cuadro SIII-05.1: Resultados por unidades ejecutoras: IPRESS que cuentan con disponibilidad de EPP en el Primer Nivel de Atención de Salud-PNAS.

Pliego/unidades ejecutoras	Octubre 2020			Noviembre 2020			Diciembre 2020		
	N	D	%	N	D	%	N	D	%
0884 REGION MOQUEGUA-SALUD	49	50	98.0%	50	50	100.0%	50	50	100.0%
1172 REGION MOQUEGUA - SALUD ILO	9	9	100.0%	9	9	100.0%	9	9	100.0%
455 GOBIERNO REGIONAL MOQUEGUA	58	59	98.3%	59	59	100.0%	59	59	100.0%

Fuente: SISMED, Base de datos HIS y RENIPRESS.

Elaboración: Equipo Técnico FED

El siguiente cuadro **SIII-05.2** muestra los resultados alcanzados por el Gobierno Regional:

Cuadro SIII-05.2: Resultados de IPRESS que cuentan con disponibilidad de EPP en el Primer Nivel de Atención de Salud-PNAS.

Indicadores Compromiso de Gestión SIII-05		Basal	Meta Establecida	Nivel de cumplimiento	Conclusión
Meses de evaluación	Octubre 2020	71.2%	80.0%	98.3%	CUMPLE
	Noviembre 2020			100.0%	
	Diciembre 2020			100.0%	


Fuente: SISMED, Base de datos HIS y RENIPRESS.

Elaboración: Equipo Técnico FED

De acuerdo con el cuadro **SIII-05.2**, se constata que, el Gobierno Regional de MOQUEGUA ha logrado alcanzar la meta establecida en al menos dos (02) de los tres (03) meses de verificación, tal como se indica en la Ficha Técnica. Por lo tanto, cumple con el compromiso de gestión.

Conclusión de la Verificación del Cumplimiento del Compromiso de Gestión SIII-05:

El Gobierno Regional de **MOQUEGUA**, alcanzó la meta establecida del compromiso SIII-05.



COMPROMISO DE GESTIÓN VII-01:

Gestantes con detección positiva de violencia contra la mujer realizadas en IPRESS del primer nivel de atención.

NOMBRE DEL INDICADOR

Porcentaje de gestantes con detección positiva de violencia contra la mujer realizadas en IPRESS del primer nivel de atención.

DEFINICIÓN DEL INDICADOR

Porcentaje de gestantes con detección positiva de violencia contra la mujer realizadas en IPRESS del primer nivel de atención I1-I4.

Condición previa: 80% de Gestantes atendidas durante el embarazo a quienes le aplicaron la ficha de detección de violencia contra la mujer (tamizaje).

PROCEDIMIENTO DE VERIFICACIÓN DEL INDICADOR DE LA CONDICIÓN PREVIA:

INDICADOR: 80% de Gestantes atendidas durante el embarazo a quienes le aplicaron la ficha de detección de violencia contra la mujer (tamizaje).

Numerador: N° de gestantes del denominador a quienes le aplicaron la ficha de detección de violencia contra la mujer (tamizaje), registradas en el HIS

Denominador: N° de gestantes atendidas durante el embarazo, en IPRESS del primer nivel de atención (I-1-I-4), registrados en HIS.

Nota: Es pre requisito el cumplimiento de esta condición para la evaluación del compromiso de gestión.

PROCEDIMIENTO DE VERIFICACIÓN DEL INDICADOR DEL COMPROMISO DE GESTIÓN:

INDICADOR: Porcentaje de gestantes con detección positiva de violencia contra la mujer realizadas en IPRESS del primer nivel de atención.

Numerador: N° de gestantes del denominador con detección positiva de violencia contra la mujer, registrados en HIS.

Denominador: N° de gestantes a quienes le aplicaron la ficha de detección de violencia contra la mujer, en IPRESS del primer nivel de atención (I-1-I-4), registrados en HIS.

FUENTE DE INFORMACIÓN:

- HIS MINSA

Cuadro VII-01.1: Resultados por provincias CONDICIÓN PREVIA: 80% de Gestantes atendidas durante el embarazo a quienes le aplicaron la ficha de detección de violencia contra la mujer (tamizaje).

Departamento/provincias	Octubre 2020			Noviembre 2020			Diciembre 2020			Conclusión
	N	D	%	N	D	%	N	D	%	
1801 MARISCAL NIETO	57	64	89.1%	57	58	98.3%	42	46	91.3%	CUMPLE CONDICIÓN PREVIA
1802 GENERAL SANCHEZ CERRO	10	12	83.3%	10	12	83.3%	7	11	63.6%	
1803 ILO	59	62	95.2%	53	54	98.1%	47	48	97.9%	
MOQUEGUA	126	138	91.3%	120	124	96.8%	96	105	91.4%	

Fuente: HIS MINSA: 31 octubre, 30 noviembre y 31 diciembre 2020.

Elaboración: Equipo Técnico FED

Nota: Es pre requisito el cumplimiento de esta condición para la evaluación del compromiso de gestión.



De acuerdo con el cuadro **VII-01.1**, se muestra, que el Gobierno Regional de MOQUEGUA sí ha logrado alcanzar el porcentaje establecido en el indicador de la condición previa del compromiso. Por lo tanto, se continúa con la evaluación del compromiso de gestión.

Cuadro VII-01.2: Resultados por provincias del indicador del CG: Gestantes con detección positiva de violencia contra la mujer realizadas en IPRESS del primer nivel de atención.

Departamento/provincias	Octubre 2020			Noviembre 2020			Diciembre 2020		
	N	D	%	N	D	%	N	D	%
1801 MARISCAL NIETO	3	80	3.8%	1	69	1.4%	3	58	5.2%
1802 GENERAL SANCHEZ CERRO	-	22	0.0%	-	22	0.0%	-	12	0.0%
1803 ILO	3	102	2.9%	2	97	2.1%	3	94	3.2%
MOQUEGUA	6	204	2.9%	3	188	1.6%	6	164	3.7%

Fuente: HIS MINSA: 31 octubre, 30 noviembre y 31 diciembre 2020.

Elaboración: Equipo Técnico FED

El siguiente cuadro **VII-01.3** muestra los resultados alcanzados por el Gobierno Regional:

Cuadro VII-01.3: Resultados del porcentaje de gestantes con detección positiva de violencia contra la mujer realizadas en IPRESS del primer nivel de atención.

Indicadores Compromiso de Gestión VII-01		Basal	Meta Establecida	Nivel de cumplimiento	Conclusión
Meses de evaluación	Octubre 2020	0.0%	4.0%	2.9%	NO CUMPLE
	Noviembre 2020			1.6%	
	Diciembre 2020			3.7%	


Fuente: Padrón nominal y HIS MINSA: 31 octubre, 30 noviembre y 31 diciembre 2020.

Elaboración: Equipo Técnico FED

De acuerdo con el cuadro **VII-01.3**, se muestra, que el Gobierno Regional de MOQUEGUA no ha logrado alcanzar la meta establecida en al menos dos (02) de los tres (03) meses de verificación, tal como se indica en la Ficha Técnica. Por lo tanto, no cumple con el compromiso de gestión.

Conclusión de la Verificación del Cumplimiento del Compromiso de Gestión VII-01:

El Gobierno Regional de **MOQUEGUA**, no alcanzó la meta establecida del compromiso VII-01.



COMPROMISOS DE GESTIÓN VINCULADOS A LA CADENA DE PRODUCCIÓN DE SERVICIOS DE AGUA

A continuación, se describen los procedimientos de verificación de los compromisos de gestión implementados en el periodo octubre a diciembre 2020: AIII-01 y AIII-02, considerando los criterios establecidos en la Séptima Adenda al segundo CAD. En lo referente al cumplimiento de los compromisos de la categoría agua, se considera compromiso de gestión cumplido, cuando la región logra la meta establecida.

COMPROMISO DE GESTIÓN AIII-01:

Gestión de Servicios de Calidad y Sostenibles en el Ámbito Rural.

NOMBRE DEL INDICADOR

AIII-01.01: Número de Centros Poblados con sistemas de agua cuya condición de infraestructura cambia del estado regular a bueno después del mantenimiento.

DEFINICIÓN DEL INDICADOR

Número de Centros Poblados del ámbito rural con sistemas de agua cuya condición de infraestructura cambia del estado regular a bueno después de la intervención del mantenimiento, con monitoreo de parámetros de campo donde el cloro residual es ≥ 1.0 mg/L en el reservorio.

NOMBRE DEL INDICADOR

AIII-01.02: Gobierno Regional compromete presupuesto y entrega insumos críticos a la JASS del Centro Poblado con sistema de agua de los distritos de quintil 1 y 2.

DEFINICIÓN DEL INDICADOR

Número de Centros Poblados con sistema de agua en estado bueno y regular de los distritos de quintil 1 y 2 cuyas OC/JASS reciben insumos críticos (cloro y DPD) por parte del Gobierno Regional quienes comprometen presupuesto para la dotación de dichos insumos.

Este compromiso de gestión consta de dos (02) indicadores que se verifican con corte al 31 de diciembre, los cuales se detallan a continuación:

PROCEDIMIENTO DE VERIFICACIÓN

INDICADOR AIII-01.01: Número de Centros Poblados con sistemas de agua cuya condición de infraestructura cambia del estado regular a bueno después del mantenimiento.

Numerador: N° de Centros Poblados con sistemas de agua cuya condición de infraestructura cambia del estado regular a bueno después del mantenimiento y con cloro residual ≥ 1.0 mg/L en el reservorio.

Precisiones técnicas para la medición del indicador AIII-01.01:

Condición Previa:

De la base de datos DATASS y PVICA, se ha considerado lo siguiente:



- Punto 1. Los Centros Poblados con sistemas de agua que inicialmente estuvieron en estado regular (base de datos del DATASS con corte a agosto del 2020) y que cuentan con OC/JASS formalizada.
- Punto 2. El Centro Poblado con sistema de agua cuenta con la caracterización de la fuente (s) de agua al que se realizó el mantenimiento y se encuentra registrado en el aplicativo de DIGESA (PVICA), teniendo en cuenta el número y tipo de parámetros según lo estipulado en el Decreto Supremo N° 031-2010-SA señalados en el Anexo AIII-01.01 de la ficha técnica (34 parámetros).
- Punto 3. Se toma en cuenta solo a aquellos Centros Poblados que cuenten con información de la ficha especializada de diagnóstico rural (Módulo IV) del aplicativo web DATASS, registrado en el marco del FED en el periodo 2020.
- Punto 4. La región intervino en Centros Poblados con sistemas de agua en estado regular que no estén siendo intervenidos por CAP ENDIS³, Programa de Incentivos a la Mejora de la Gestión Municipal ó la Estrategia de Cloración.

El Gobierno Regional de MOQUEGUA no presenta ningún Centros Poblados que cumplan con la condición previa señalada en la ficha técnica, por lo cual se extingue la valoración del avance; por lo tanto, no cumple con el indicador.

FUENTE DE INFORMACION:

- Fuente: Dirección General de Seguimiento y Evaluación-MIDIS (\\metis\respaldo-FED).
- Base de Datos DATASS del Ministerio de Vivienda, Construcción y Saneamiento.
- Base de Datos PVICA del Ministerio de Salud.

PROCEDIMIENTO DE VERIFICACIÓN

INDICADOR AIII-01.02: Gobierno Regional compromete presupuesto y entrega insumos críticos a la JASS del Centro Poblado con sistema de agua de los distritos de quintil 1 y 2.

Según la ficha técnica, para el cálculo del indicador se considera los siguientes pasos:

Medición del Paso 1:

Numerador: Monto total con Compromiso Presupuestal aprobada con interfase SIGA-SIAF en el producto 3000627 por toda fuente de financiamiento en la genéricas 2.3 en el clasificador de gasto 2.3.1.99.1.2 - Productos Químicos al 15 de octubre.

Medición del Paso 2:

Numerador: N° de Centros Poblados con sistemas de agua en estado bueno y regular, con JASS formalizada, que cuentan con comparador de cloro, hipoclorito de calcio del 65% al 70% de concentración y DPD en el aplicativos web DATASS.

Precisiones técnicas para la medición del indicador AIII-01.02:

Paso 1: Gobierno Regional compromete presupuesto

³ Convenio de Apoyo Presupuestario a Programas Presupuestales Vinculados a la Estrategia Nacional de Desarrollo e Inclusión Social “CAP-ENDIS”.

De la base de datos del SIGA y SIAF se verifica que el presupuesto total comprometido (compromiso anual) en estado "APROBADO" y con interfase SIGA-SIAF en el producto "3000627: Servicio de Agua Potable y Saneamiento para Hogares Rurales (PP0083) en la actividad 5006049 Mantenimiento de los sistemas de agua y saneamiento rural"; genéricas de gasto 2.3 en el clasificador de gasto 2.3.1.99.1.2 "Productos Químicos" por toda fuente de financiamiento con corte al 15 de octubre del 2020.

Cuadro N° AIII-01.02-A: Monto total con Compromiso Presupuestal aprobada con interfase SIGA-SIAF en el producto 3000627 por toda fuente de financiamiento en la genéricas 2.3 en el clasificador de gasto 2.3.1.99.1.2 - Productos Químicos al 15 de octubre.

Gobierno Regional	Presupuesto total comprometido		Presupuesto total con interfase SIGA/SIAF en estado aprobado (A)	Meta establecida (B)	Nivel de cumplimiento del Paso 1 (Si A≥B)
	SIAF	SIGA			
MOQUEGUA	S/ 15 360,00	S/ 0	S/ 0	S/ 15 000,00	NO CUMPLE

Fuente: Dirección General de Seguimiento y Evaluación-MIDIS (\\metis\respaldo_fed).

Elaboración: Equipo Técnico FED

En el cuadro N° AIII-01.02-A, se muestra que el Gobierno Regional de MOQUEGUA compromete un presupuesto total con interfase SIGA/SIAF de S/ 0,00. Por lo tanto; no cumple con la meta establecida en el Paso 1 señalado en la ficha técnica.

Paso 2: Gobierno Regional entrega kit de insumos críticos a la OC/JASS

De la base de datos DATASS remitido por el MVCS con corte al 31 de diciembre de 2020, se verifica la entrega de insumos críticos a las OC/JASS formalizadas, de los distritos quintil 1 y 2 de pobreza departamental con sistemas de agua en estado bueno y regular y con al menos un comparador de cloro, además quienes recibieron la dotación Hipoclorito de calcio con stock al menos por 5 meses y reactivo Dietil Parafenileno Diamina (DPD), en calidad de donación por parte de la DRVCS.

El Gobierno Regional de MOQUEGUA no logró entregar insumos críticos a ninguna JASS/OC, siendo la meta establecida 20 JASS/OC. Por lo tanto, no cumple con la meta del Paso 2.

FUENTE DE INFORMACION:

- Fuente: Dirección General de Seguimiento y Evaluación-MIDIS (\\metis\respaldo_fed).
- SIGA-SIAF del Ministerio de Economía y Finanzas
- DATASS del Ministerio de Vivienda, Construcción y Saneamiento.

Cuadro Resumen- Compromiso de Gestión AIII-01

Indicador Compromiso de Gestión AIII-01	Basal	Meta Establecida	Nivel de cumplimiento	Conclusión
Indicador 1	0	3	0	NO CUMPLE
Indicador 2	Paso 1:	0	S/ 15 000,00	NO CUMPLE
	Paso 2:	0	20	

Elaboración: Equipo Técnico FED



Handwritten signature

Conclusión de la Verificación del Cumplimiento del Compromiso de Gestión AIII-01:

El Gobierno Regional de **MOQUEGUA**, no alcanzó la meta en ninguno de los dos (02) indicadores establecidos, por lo tanto, no cumple el compromiso AIII-01.

COMPROMISO DE GESTIÓN AIII-02:

Monitoreo de parámetro de campo en Centros Poblados con sistemas abastecimiento de agua para consumo humano.

NOMBRE DEL INDICADOR

AIII-02.02: Número de Centros Poblados con registro de monitoreo de parámetros de campo.

DEFINICIÓN DEL INDICADOR

Número de Centros Poblados con sistema de agua potable con registro de monitoreo de 5 parámetros de campo: 1. Cloro residual libre, 2. Turbiedad, 3. Conductividad, 4. PH y 5. Temperatura; los cuales deben estar registrados en el Aplicativo Web “Sistema de información de la vigilancia de la calidad del agua para consumo humano”

NOMBRE DEL INDICADOR

AIII-02.03: Porcentaje de pequeñas ciudades con sistemas de agua que presentan cloro residual en el reservorio ≥ 1.0 mg/L y que cuentan con registro en los aplicativos web SIAS y PVICA.

DEFINICIÓN DEL INDICADOR

Porcentaje de pequeñas ciudades que tienen sistema de agua y que cuenta con registro mensual de monitoreo de cloro residual en el aplicativo web PVICA y con al menos un registro en el aplicativo web SIAS (Sistemas de Información de Agua y Saneamiento) donde el cloro residual sea ≥ 1.0 mg/L en el reservorio y en ambos aplicativos web.

Este compromiso de gestión para el caso del gobierno Regional de MOQUEGUA consta de dos (02) indicadores que se verifican con corte al 31 de diciembre, los cuales se detallan a continuación:

PROCEDIMIENTO DE VERIFICACIÓN:

INDICADOR AIII-02.02: Número de Centros Poblados con registro de monitoreo de parámetros de campo.

Numerador: N° de Centros Poblados del departamento que cuentan con sistemas abastecimiento de agua y tienen registro de monitoreo de parámetros de campo.

Precisiones técnicas para la medición del indicador AIII-02.02:

Se considera como cumplido cuando los Centros Poblados (CCPP) con sistema de abastecimiento de agua presentan siguiente:

1. Cada monitoreo, cuenta con al menos 3 puntos de muestreo, de los 5 parámetros de campo (Ph, temperatura, turbiedad, conductividad y cloro residual) y cada registro corresponde a un punto de muestreo realizado en: a) Reservorio y b) Red de distribución.



Handwritten signature

2. De la base de datos de PVICA remitida por DIGESA, se toma en cuenta los Centros Poblados con al menos dos meses de monitoreo mensual de parámetros de campo, no necesariamente consecutivos y con registro en el sistema antes de la fecha de corte de verificación.
3. Se considera los monitoreos registrados oportunamente en el sistema, es decir según lo establecido por el sector, hasta el día 15 (quince) del siguiente mes del muestreo.
4. Se considera los siguientes rangos para los parámetros de campo: Cl (0 – 5 ml/L), Ph (0 – 14), Temperatura (≤ 50 °C), Conductividad (0 – 30000 $\mu\text{mho/cm}$) y Turbiedad (0 - 4000 UNT).

Cuadro N° AIII-02.02-A: Número total de Centros Poblados con monitoreo de al menos dos meses no necesariamente consecutivos

Provincia	Distrito	Número total de centros poblados con monitoreo
MARISCAL NIETO	MOQUEGUA	1
	CARUMAS	8
	CUCHUMBAYA	6
	SAMEGUA	2
	SAN CRISTOBAL	6
	TORATA	6
GENERAL SANCHEZ CERRO	OMATE	16
	CHOJATA	2
	COALAUQUE	11
	ICHUÑA	6
	LA CAPILLA	16
	LLOQUE	3
	MATALAUQUE	2
	PUQUINA	14
	UBINAS	1
ILO	ILO	1
	PACOSCHA	1
Total		102

Fuente: Dirección General de Seguimiento y Evaluación-MIDIS (\\metis\respaldo_FED).

Elaboración: Equipo Técnico FED

Del cuadro N° AIII-02.02-A, se muestra que el Gobierno Regional de MOQUEGUA ha realizado el monitoreo de parámetros de campo en 102 Centros Poblados, siendo la meta establecida 38 Centros Poblados. Por lo tanto, cumple con el indicador.

FUENTE DE INFORMACION:

- Base de Datos PVICA del Ministerio de Salud.

PROCEDIMIENTO DE VERIFICACIÓN:

INDICADOR AIII-02.03: Porcentaje de pequeñas ciudades con sistemas de agua que presentan cloro residual en el reservorio ≥ 1.0 mg/L y que cuentan con registro en los aplicativos web SIAS y PVICA.

Numerador: N° total de Centros Poblados denominados pequeñas ciudades con sistemas de agua, donde los niveles de cloro residual en el/los reservorio (s) es ≥ 1.0 mg/L en al menos un mes, registrados en los aplicativos web SIAS y PVICA.

Denominador: Número total de Centros Poblados denominados pequeñas ciudades con sistema de agua potable que no son administradas por una Empresa Prestadora.

Precisiones técnicas para la medición del indicador AIII-02.03:

Paso 1:

De la base de datos PVICA-DIGESA, se tomó en consideración a los Centros Poblados con monitoreo de tres (03) meses y que presenta cloro residual ≥ 1.0 mg/L en el reservorio (s) en al menos un mes en el periodo de evaluación. Cada monitoreo, cuenta con al menos 3 puntos de muestreo (Reservorio y red de distribución) de los 5 parámetros de campo (Ph, temperatura, turbiedad, conductividad y cloro residual). Así mismo, se tomó en cuenta los siguientes rangos para los parámetros de campo: Ph (0 – 14), Temperatura (≤ 50 °C), Conductividad (0 – 30000 μ mho/cm), Turbiedad (0 – 5.0 UNT) y que hayan sido registrados oportunamente, es decir según lo establecido por el sector, hasta el día 15 (quince) del siguiente mes.

Paso 2:

De la base de datos SIAS (web Pequeñas Ciudades), se toma en cuenta los registros de los Centros Poblados "Pequeñas Ciudades" con sistemas de abastecimiento de agua que cuentan con registro del cloro residual ≥ 1.0 mg/L en el reservorio (s), registrado por la SUNASS en al menos un (01) mes en el periodo de evaluación.

Paso 3:

Se considera como cumplimiento final si en alguna de las mediciones del periodo de evaluación, el registro de cloro residual se encuentre en el rango 1.0 y 5 mg/L, en ambas fuentes de datos (PVICA y SIAS). El registro de cloro en ambas plataformas no necesariamente corresponderá al mismo mes. Excepcionalmente, en caso la SUNASS no haya logrado realizar algún registro en la plataforma SIAS, se considerará el nivel de cloro residual registrado en PVICA.

Cuadro N° AIII-02.03 – A: Listado de Centros Poblados denominados Pequeñas Ciudades con sistemas de agua que presentan cloro residual en el reservorio ≥ 1.0 mg/L y que cuentan con registro en los aplicativos web SIAS y PVICA

No	Ubigeo	Nombre	Cumple PVICA	Cumple SIAS	Cumple Final
1	1801040001	SAMEGUA	SI	SI	SI
Total					01

Fuente: Dirección General de Seguimiento y Evaluación-MIDIS (\\metis\respaldo_FED).

Elaboración: Equipo Técnico FED

Del Cuadro N° AIII-02.03 – A, se observa que el Gobierno Regional de MOQUEGUA ha logrado 01 Centro Poblado denominada Pequeña Ciudad con cloro residual ≥ 1.0 mg/L en el reservorio, de acuerdo con lo establecido en la ficha técnica.



Cuadro N° AIII-02.03 – B: Porcentaje de pequeñas ciudades con sistemas de agua que presentan cloro residual en el reservorio ≥ 1.0 mg/L y que cuentan con registro en los aplicativos web SIAS y PVICA

N° total de pequeñas ciudades con cloro residual en el/los reservorio (s) es ≥ 1.0 mg/L en al menos un mes, registrados en los aplicativos web SIAS y PVICA	Número total de pequeñas ciudades con sistema de agua potable que no son administradas por una Empresa Prestadora	Porcentaje de avance (A/B)
(A: Numerador)	(B: Denominador)	
1	1	100%

Fuente: Dirección General de Seguimiento y Evaluación-MIDIS (\\metis\respaldo_fed).

Elaboración: Equipo Técnico FED

Del cuadro N° AIII-02.03-B se muestra que el Gobierno Regional de MOQUEGUA ha logrado el 100% de Centros Poblados denominados Pequeñas Ciudades, igualando la meta establecida de 100%. Por lo tanto, cumple con el indicador.

FUENTE DE INFORMACION:

- SIAS del Ministerio de Vivienda, Construcción y Saneamiento validado por SUNASS.
- Base de Datos PVICA del Ministerio de Salud.
- Listado de Centros Poblados denominados Pequeñas Ciudades, ámbito NO EPS, consensado entre el Ministerio de Vivienda, Construcción y Saneamiento y la Superintendencia Nacional de Servicios de Saneamiento (SUNASS).

Cuadro Resumen - Compromiso de Gestión AIII-02

Indicador Compromiso de Gestión AII-02	Basal	Meta Establecida	Nivel de cumplimiento	Conclusión
Indicador 2	0	38	102	CUMPLE
Indicador 3	0%	100%	100%	CUMPLE

Elaboración: Equipo Técnico FED

NA: No Aplica

Conclusión de la Verificación del Cumplimiento del Compromiso de Gestión AIII-02:

El Gobierno Regional de **MOQUEGUA** alcanzó la meta en los dos (02) indicadores establecidos, por lo tanto, cumple el compromiso AIII-02.

Or

COMPROMISOS DE GESTIÓN VINCULADOS A LA CADENA DE PRODUCCIÓN DE SERVICIOS DE EDUCACION

A continuación, se describen los procedimientos de verificación del compromiso de gestión implementado en el periodo octubre a diciembre 2020: EIII-01.01, considerando los criterios establecidos en la Sétima Adenda al segundo CAD. En lo referente al cumplimiento del compromiso de la categoría educación, se considera compromiso de gestión cumplido, cuando la región logra igual o mayor a la meta establecida del periodo de verificación.

COMPROMISO DE GESTIÓN EIII-01:

Acompañamiento Pedagógico en IIEE Unidocente y Multigrado Monolingüe Castellano e IIEE EIB de Primaria, en el marco de la estrategia “Aprendo en Casa”.

NOMBRE DEL INDICADOR

EIII-01.01: Porcentaje de docentes focalizados con acompañamiento pedagógico que cuentan con conectividad, de IIEE Unidocente y Multigrado Monolingüe Castellano y de IIEE de EIB primaria que han recibido el protocolo programado de acompañamiento pedagógico.

DEFINICIÓN DEL INDICADOR

Las Direcciones/Gerencias Regionales de Educación (DRE/GRE) deben contribuir a que las Unidades Ejecutoras (UE) de Educación que tienen a cargo el acompañamiento pedagógico Unidocente y Multigrado Monolingüe Castellano y acompañamiento pedagógico de Educación Intercultural Bilingüe (EIB) aseguren las condiciones necesarias para la implementación del Acompañamiento Pedagógico, con el objetivo de que los docentes acompañados reciban la cantidad programada de asesorías pedagógicas, Reuniones de Trabajo Colegiado (RTC) y Grupos de Inter aprendizaje (GIA), según sus condiciones de conectividad.

PROCEDIMIENTO DE VERIFICACIÓN:

INDICADOR EIII-01.01: Porcentaje de docentes focalizados con acompañamiento pedagógico que cuentan con conectividad, de IIEE Unidocente y Multigrado Monolingüe Castellano y de IIEE de EIB primaria que han recibido el protocolo programado de acompañamiento pedagógico.

Numerador: Número de docentes focalizados con acompañamiento pedagógico que cuentan con conectividad de IIEE Unidocente y Multigrado Monolingüe Castellano y de IIEE de EIB primaria que han recibido las asesorías pedagógicas programadas.

Denominador: Número de docentes focalizados con acompañamiento pedagógico que cuentan con conectividad de IIEE Unidocente y Multigrado Monolingüe Castellano y de IIEE de EIB primaria.

Precisiones técnicas para la medición del indicador EIII-01.01:

Sobre el alcance:

- Se evaluará las actividades del protocolo de acompañamiento pedagógico desde el mes de agosto de 2020 hasta el mes de diciembre de 2020.



Handwritten signature or mark.

- Se evaluará a los docentes acompañados de las intervenciones en IIEE Unidocentes y Multigrado Monolingüe Castellano y en IIEE de Educación Intercultural Bilingüe primaria.
- Se evaluará a los docentes acompañados que hayan estado vigentes en el SIGIED durante los 5 meses en alguna IE de una misma UGEL e intervención.

Sobre el protocolo:

- Con respecto a las asesorías pedagógicas, el número de asesorías por mes que debe recibir un docente es de una (01). Para que una asesoría pedagógica sea considerada como tal, el docente debe recibir cuatro (04) horas pedagógicas como mínimo por mes.
- De manera excepcional, se considerará un menor número de horas en función a condiciones especiales (por ejemplo, fecha de inicio del acompañamiento), siempre y cuando se tenga la aprobación de las direcciones del Minedu responsables (DISER y/o DEIB).
- Con respecto a las RTC, el número mínimo que debe recibir un docente que cumplen rol directivo durante el periodo de evaluación del compromiso es de una (01) RTC.
- Con respecto a los GIA, el número mínimo por mes que debe recibir un docente de una (01) GIA. De manera excepcional, en caso no se haya cumplido con dicho criterio, se considerará dos (02) GIA en un mes, siempre y cuando se tenga la aprobación de las direcciones del MINEDU responsables (DISER y DEIB, según corresponda), y será comunicada al MIDIS.

FUENTE DE INFORMACION:

- Base de datos del Sistema de Gestión de Información Educativa (SIGIED) con las actividades del acompañamiento pedagógico realizadas, con corte al 31 de diciembre de 2020.
- Padrón de docentes focalizados con información sobre conectividad, revisado y validado por la DEIB y DISER del registro realizado por los acompañantes pedagógicos en el Sistema de Gestión de Información Educativa (SIGIED), el cual es analizado y validado por las Unidades Ejecutoras de Educación, con corte al 15 de agosto de 2020.
- Base de justificaciones validadas al 31 de diciembre de 2020-USE-MINEDU.

Cuadro EIII-01.01: Resultado por Unidad Ejecutora de docentes focalizados con acompañamiento pedagógico que cuentan con conectividad de IIEE Unidocente y Multigrado Monolingüe Castellano y de IIEE de EIB Primaria que han recibido el protocolo programado.

Unidad ejecutora	Total docentes evaluados	Cumple protocolo completo	%
303-1208: REGION MOQUEGUA - EDUCACION SANCHEZ CERRO	22	22	100.0%
Total general	22	22	100.0%

Fuentes:

- MINEDU - Padrón de docentes focalizados al 15 de agosto de 2020.
- MINEDU - SIGIED con corte al 31 de diciembre de 2020.
- MINEDU - Base de justificaciones validadas al 31 de diciembre de 2020.



Handwritten signature

El siguiente cuadro **EIII-01.01** muestra los resultados alcanzados por el Gobierno Regional:

Cuadro EIII-01.01: Resultado de docentes focalizados con acompañamiento pedagógico que cuentan con conectividad, de IIEE Unidocente y Multigrado Monolingüe Castellano y de IIEE de EIB primaria que han recibido el protocolo programado de acompañamiento pedagógico.

Indicador EIII-01.02	Basal	Meta Establecida	Nivel de cumplimiento	Conclusión
Porcentaje de docentes focalizados con acompañamiento pedagógico que cuentan con conectividad, de IIEE Unidocente y Multigrado Monolingüe Castellano y de IIEE de EIB primaria que han recibido el protocolo programado de acompañamiento pedagógico.	0.0%	70.0%	100.0%	CUMPLE

Fuente: Base de datos SIGIED

Elaboración: Equipo Técnico FED



De acuerdo con el cuadro **EIII-01.01** se muestra que, en el Gobierno Regional de MOQUEGUA el 100.0% de docentes focalizados con acompañamiento pedagógico que cuentan con conectividad, de IIEE Unidocente y Multigrado Monolingüe Castellano y de IIEE de EIB primaria han recibido el protocolo programado de acompañamiento pedagógico. Por lo tanto, supera la meta establecida.



Conclusión de la Verificación del Cumplimiento del Compromiso de Gestión EIII-01:

El Gobierno Regional de MOQUEGUA, superó la meta en el indicador establecido, por lo tanto, cumple el compromiso EIII-01.



IV. DETERMINACIÓN DEL MONTO A TRANSFERIR

1. Como resultado de la verificación del cumplimiento de los nueve (09) compromisos de gestión del periodo octubre-diciembre 2020, el Gobierno Regional ha logrado cumplir cinco (05) compromisos, según se detalla en la siguiente tabla:

Tabla N° 01: Porcentaje de cumplimiento de Compromisos de Gestión para el periodo octubre – diciembre de 2020

Compromiso de Gestión	Cumplimiento	% compromisos de gestión cumplidos
SIII-01	NO CUMPLE	56%
SIII-02	CUMPLE	
SIII-03	CUMPLE	
SIII-04	NO CUMPLE	
SIII-05	CUMPLE	
AIII-01	NO CUMPLE	
AIII-02	CUMPLE	
EIII-01	CUMPLE	
VII-01	NO CUMPLE	
TOTAL: 05 compromisos cumplidos		

2. Según el Anexo N° 01 de la Séptima Adenda al Segundo CAD, a continuación, se muestra la ponderación de los compromisos de gestión evaluado.

Tabla N° 02: Ponderación de los Compromisos de Gestión para el periodo octubre - diciembre de 2020

Código	Indicador	Ponderación
SIII-01	SIII-01 Porcentaje de niñas y niños con prematuridad y/o bajo peso al nacer del departamento, que reciben gotas de hierro al mes de vida.	10%
SIII-02	SIII-02 Porcentaje de niñas y niños de 4 meses (entre 110 y 130 días) de edad del departamento, que reciben hierro en gotas.	14%
SIII-03	SIII-03 Porcentaje de niñas y niños de 6 a 8 meses de edad del departamento, con dosaje de hemoglobina que iniciaron tratamiento o suplementación preventiva con hierro.	14%
SIII-04	SIII-04 Porcentaje de casos sospechosos o confirmados leves, para COVID-19, cuentan con seguimiento clínico a distancia o presencial e inician tratamiento, registrados en el SICOVID, en IPRESS del primer nivel de atención de salud, RED Y GERESAS/DIRESAS.	12%
SIII-05	SIII-05 Porcentaje de IPRESS que tienen disponibilidad de Equipos de Protección Personal (EPP) en el Primer Nivel de Atención de Salud (PNAS).	12%
AIII-01	AIII-01.01 Número de centros poblados con sistemas de agua cuya condición de infraestructura cambia del estado regular a bueno después del mantenimiento.	5%
	AIII-01.02 Gobierno Regional compromete presupuesto y entrega insumos críticos a la JASS del Centro Poblado con sistema de agua de los distritos de quintil 1 y 2.	6%
AIII-02	AIII-02.02 Número de Centros Poblados con registro de monitoreo de parámetros de campo.	5%
	AIII-02.03 Porcentaje de pequeñas ciudades con sistemas de agua que presentan cloro residual en el reservorio ≥ 1.0 mg/L y que cuentan con registro en los aplicativos web SIAS y PVICA.	4%



Or

Código	Indicador	Ponderación
EIII-01	EIII-01.01 Porcentaje de docentes focalizados con acompañamiento pedagógico que cuentan con conectividad, de IIEE Unidocente y Multigrado Monolingüe Castellano y de IIEE de EIB primaria que han recibido el protocolo programado de acompañamiento pedagógico.	8%
VII-01	VII-01 Porcentaje de gestantes con detección positiva de violencia contra la mujer realizadas en IPRESS del primer nivel de atención.	10%
TOTAL		100%

3. Según la Cláusula Sexta de la Séptima Adenda del Segundo CAD, respecto a los mecanismos para la transferencia de recursos, a continuación, se muestra el cálculo presupuestal de acuerdo al porcentaje de avance de cada indicador de los compromisos de gestión evaluados, y el total que corresponde asignar al Gobierno Regional según nivel de cumplimiento.

Tabla N° 03: Porcentaje de cumplimiento de Compromisos de Gestión en el Gobierno Regional de MOQUEGUA

Indicador	mes/periodo	Basal	Meta	Valor Alcanzado	% Avance en relación con la meta	Monto máximo asignado S/	Monto a transferir S/
SIII-01	Octubre	0,0%	60,0%	33,3%	55,5%	55 598,00	30 857,00
SIII-01	Noviembre	0,0%	60,0%	25,0%	41,7%	55 598,00	23 184,00
SIII-02	Noviembre	24,0%	35,0%	41,2%	156,4%	77 837,00	77 837,00
SIII-02	Diciembre	24,0%	35,0%	43,0%	172,7%	77 837,00	77 837,00
SIII-03	Octubre	17,3%	26,0%	31,3%	160,9%	77 837,00	77 837,00
SIII-03	Noviembre	17,3%	26,0%	48,4%	357,5%	77 837,00	77 837,00
SIII-04	Noviembre	0,2%	25,0%	18,0%	71,8%	66 718,00	47 904,00
SIII-04	Diciembre	0,2%	25,0%	31,8%	127,4%	66 718,00	66 718,00
SIII-05	Noviembre	71,2%	80,0%	100,0%	327,3%	66 718,00	66 718,00
SIII-05	Diciembre	71,2%	80,0%	100,0%	327,3%	66 718,00	66 718,00
AIII-01.01	Diciembre	0	3	0	0,0%	55 598,00	0,00
AIII-01.02	Octubre	S/ 0,00	S/ 15 000,00	S/ 0,00	0,0%	22 239,00	0,00
AIII-01.02	Diciembre	0	20	0	0,0%	44 478,00	0,00
AIII-02.02	Diciembre	0	38	102	268,4%	55 599,00	55 599,00
AIII-02.03	Diciembre	0,0%	100,0%	100,0%	100,0%	44 478,00	44 478,00
EIII-01.01	Diciembre	0,0%	70,0%	100,0%	142,9%	88 957,00	88 957,00
VIII-01	Octubre	0,0%	4,0%	2,9%	72,5%	55 598,00	40 309,00
VIII-01	Diciembre	0,0%	4,0%	3,7%	92,5%	55 598,00	51 428,00
Total						1 111 961,00	894 218,00
%							80,4%




Handwritten signature or mark.

V. CONCLUSIONES

1. El Gobierno Regional de MOQUEGUA, ha logrado cumplir cinco (05) compromisos de gestión, que representan el 56% de los compromisos evaluados y presenta avances respecto a los valores basales en tres (03) de los compromisos restantes. Por lo tanto, corresponde asignar recursos por metas cumplidas, así como por el porcentaje de avance de los otros compromisos.
2. El monto a ser transferido al Gobierno Regional de MOQUEGUA asciende a la suma de **S/894 218,00(OCHOCIENTOS NOVENTA Y CUARTO MIL DOCIENTOS DIEZ Y OCHO Y 00/100 SOLES)** lo que equivale al **80,4%** del monto máximo asignado a los nueve (09) compromisos de gestión evaluados.

VI. RECOMENDACIONES

1. Implementar acciones de acompañamiento periódico como parte del fortalecimiento de capacidades, al equipo responsable del manejo del aplicativo SICOVID y del registro de la información; así como a la identificación y seguimiento oportuno de los casos sospechosos y confirmados con COVID-19; en coordinación con las áreas correspondientes del MINSA Nacional (OGTI y DGIESP).
2. Identificar los nudos críticos en el marco de la cadena de valor de la entrega de servicios de salud, referente a los compromisos SIII-01, SIII-04 y VII-01, a fin de establecer e implementar acciones de mejora a corto y mediano plazo, que permitan mejorar el desempeño alcanzado.
3. Sostener las mejoras alcanzadas en el desempeño de los indicadores SIII-02, SIII-03 y SIII-05, ya que son fundamentales en la contribución al desarrollo infantil temprano y la protección de la salud del personal.
4. Mantener actualizada la información de los aplicativos del “Sistema de Diagnostico del Abastecimiento de Agua y Saneamiento en el Ámbito Rural - DATASS” y del “Vigilancia de la Calidad del Agua para consumo humano – PVICA” e institucionalizarlos como herramienta de toma de decisiones.
5. Coordinar con las autoridades de los gobiernos locales a fin de garantizar el mantenimiento de los sistemas de agua para consumo humano.



ANEXO N° 01: INFORMACIÓN REMITIDA POR EL GOBIERNO REGIONAL DE MOQUEGUA



Sétima Adenda al Segundo Convenio de Asignación por Desempeño – Compromisos de Gestión del periodo octubre - diciembre 2020

Información enviada vía virtual:

Con Oficio N°06-2021-G.R. MOQ/GGR, de fecha 13/01/2021, el Gobierno Regional de Lima remitió el a través de mesadepartesvirtual@midis.gob.pe “Informe de Cumplimiento de los Compromisos de Gestión de la Sétima Adenda al Segundo CAD - FED”, con los siguientes archivos:

\\MOQUEGUA\INFORME-GR MOQUEGUA-14-01-2021.pdf



Or